



MODELJAHR 2026

 BAYLINER™

**ES GIBT EINEN GRUND
FÜR UNSERE ÜBER
60 JAHRE WÄHRENDE
ERFOLGSGESCHICHTE**



Wenn Qualität zur Norm wird.

WER DIE RICHTUNG VORGEHEN WILL, DARF NICHT NUR MIT DEM STROM SCHWIMMEN.

Wir entwickeln die Bayliner-Palette ständig weiter. Dabei reizen wir die Möglichkeiten unserer ikonischen Marke aus und verbinden zukunftsweisende Innovation mit gewohnter Zuverlässigkeit und Integrität.

Unsere Bootsmodelle präsentieren sich nicht nur bedienungs- und wartungsfreundlich, sondern sind auch nett zum Geldbeutel. So können sich jedes Jahr Hunderte von Menschen den Traum vom eigenen Boot erfüllen.

Ob zum Angeln, für eine gemütliche Bootstour oder Wassersport – unsere Boote eignen sich für Anfänger ebenso gut wie für gestandene Seeleute.

Aufgrund unserer Vielseitigkeit und unserer generationenübergreifenden Kundenzufriedenheit gehören wir weltweit zu den Top-Anbietern im Bereich Freizeitboote.

WUSSTEN SIE EIGENTLICH?

Bayliner verfügt über eines der weltweit größten Händlernetzwerke und bietet umfassend verfügbare Teile und Techniker.

Wir haben uns unseren Ruf verdient.

WIE UNTERSCHIEDET SICH DER HEUTIGE BAYLINER VOM DURCHSCHNITTSBOOTEN?



INTUITIV, ZUVERLÄSSIG

Einfache, geläufige Bedienelemente in Kombination mit einem erstklassigen Antriebssystem sorgen für mehr Komfort und Sicherheit am Steuer.



AUSSERGEWÖHNLICHER WERT

Holen Sie sich das komplette Paket* aus Boot und Motor.
Mehr Boot für Ihr Geld:
An Bord bieten unsere Designs mehr Nutzfläche.



FÜR DIE ZUKUNFT DESIGNT

Alle Bayliner-Modelle werden in unserem ultramodernen Technologiezentrum in Edgewater, Florida, entworfen. Damit wir auch den Anforderungen von morgen gerecht werden, stützen wir uns bei der Entwicklung auf das über Jahrzehnte gesammelte Kundenfeedback.



AUSGEZEICHNET FÜR HERAUSRAGENDE LEISTUNGEN

Unsere professionell gestalteten Produkte wurden mehrfach für Kundenzufriedenheit ausgezeichnet.

* Ausgenommen sind ausgewählte Modelle. Fragen Sie Ihren Händler nach Zubehörpaketen.

Für jedes Abenteuer gibt es den passenden Bayliner.

KONFIGURIEREN SIE DAS BOOT IHRER TRÄUME AUF [GLOBAL.BAYLINER.COM](https://global.bayliner.com)



Angeln



Wassersport



Cruisen



Overnighter



Durch die Zusammenarbeit mit **MERCURY® MARINE** gewährleistet Bayliner den Bootsbesitzern unübertroffene Zuverlässigkeit und Service weltweit.

Inhaltsverzeichnis

| | | |
|-----------------------------|--|----|
| BOWRIDER | Sportliche Runabouts mit zusätzlichem Sitzkomfort im Bugbereich. | |
| | VR-Serie VR4 / VR6 | 6 |
| | V-Serie V20 / V20i | 8 |
| DECKBOOTE | Dank intuitiver Handhabung fühlen Sie sich am Steuer auf Antrieb zu Hause. | |
| | M-Serie M17 | 11 |
| | D-Serie D20 / D20i / D22 / D22i | 13 |
| MITTELKONSOLEN-BOOTE | Die perfekte Cockpitausstattung für anspruchsvolle Angler. | |
| | Trophy-Serie T20 / T22 / T24 | 18 |
| OVERNIGHTER | Großzügige Schlafplätze unter Deck. | |
| | Cuddy-Serie C21 / NEUE C21i / VR6C / 742R | 22 |
| | Ciera-Serie Ciera 8 | 27 |
| ZUSATZAUSSTATTUNG | Zubehör-Pakete | 30 |
| | Verdeck-Pakete | 31 |
| | Optionale Ausstattungsmerkmale | 32 |

VR- und V-Serie

BOWRIDER

Die Bowrider der Baureihen VR und V bieten den gleichen Innenraum wie vergleichbare, bis zu einem halben Meter längere Boote. Dank unserem BeamForward™-Design sind die Boote bis zum Bugende gleich breit. Außerdem lässt das AftAdvantage™-Design den Sitzbereich bis ganz nach achtern rücken und sorgt so für mehr Nutzfläche und größeren Komfort.

| SPECIFICATION | VR4 | | VR6 | | V20 | |
|------------------------------------|----------|---------|----------|---------|----------|---------|
| | USA | EU | USA | EU | USA | EU |
| Rumpflänge (Außenbordmotor) | 18' 7" | 5,70 M | 22' 5" | 6,83 M | 20' 3" | 6,17 M |
| Rumpflänge (Z-Antrieb) | - | - | 22' 5" | 6,83 M | 20' 3" | 6,17 M |
| Breite | 7' 6" | 2,29 M | 8' 0" | 2,44 M | 8' 4" | 2,54 M |
| Aufkimmung | 20° | 20° | 20° | 20° | 20° | 20° |
| Tiefgang (voraussichtlich) | 2' 10" | 0,86 M | 2' 10" | 0,88 M | 2' 10" | 0,90 M |
| Tankvolumen | 33 GAL | 125 L | 33 GAL | 125 L | 45 GAL | 170 L |
| Max. verfügb. Leistung (AB) | 150 PS | 150 PS | 200 PS | 225 PS | 225 PS | 225 PS |
| Max. verfügb. Leistung (Z-Antrieb) | - | - | 250 PS | 250 PS | 250 PS | 250 PS |
| Trockengewicht (AB) | 2281 LBS | 1035 KG | 3658 LBS | 1660 KG | 3380 LBS | 1409 KG |
| Trockengewicht (Z-Antrieb) | - | - | 3797 LBS | 1722 KG | 3510 LBS | 1592 KG |

Wählen Sie Bootsmodell, Farben und Ausstattungselemente auf [GLOBAL.BAYLINER.COM](https://www.global.bayliner.com) aus



VR4




Vielseitiges Cockpit, umwandelbar in Essbereich



Ergonomischer Steuerstand mit Platz für 7-Zoll-Bildschirm



Große Staufächer im Bugbereich



Veränderbare Sonnenloungue im Bugbereich



Gesamtlänge



Max. Personenanzahl



Gewichtskapazität

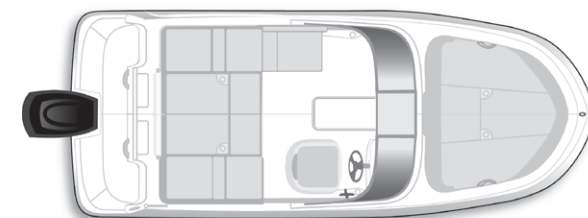
Außenborder

USA EU

18' 9" 5,97 M

7 7

1980 LBS 898 KG



VR6



Außenbordmotor mit 150 PS oder Z-Antrieb mit 200 PS als Standard



Abschließbarer Umkleide- / Stauraum auf Backbordseite

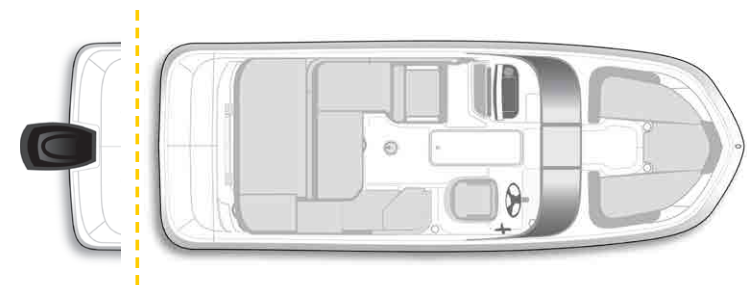


Selbsttzendes Cockpit



Integrierte Kühlbox

| | Z-Antrieb | | Außenborder | |
|---------------------|-----------|--------|-------------|---------|
| | USA | EU | USA | EU |
| Gesamtlänge | 22' 7" | 6,88 M | 22' 7" | 6,88 M |
| Max. Personenanzahl | 10 | 9 | 10 | 10 |
| Gewichtskapazität | 1903 LBS | 863 KG | 2520 LBS | 1144 KG |



V20



Steuerstand mit einfacher, intuitiver Steuerung



Aufgerüstetes Cockpit



Motorisierung bis maximal 225 PS



Platz zum Entspannen



Gesamtlänge

USA EU

20' 7" 6,29 M



Max. Personenanzahl

10 10



Gewichtskapazität

1650 LBS 750 KG





V20i



Steuerstand mit einfacher, intuitiver Steuerung



Aufgerüstetes Cockpit



Motorisierung bis maximal 250 PS



Platz zum Entspannen



Gesamtlänge

USA EU

20' 4" 6,29 M



Max. Personenanzahl

9 9



Gewichtskapazität

1485 LBS 675 KG



M-Serie

DECKBOOTE

Die Element-Serie entstand ausgehend von unserem charakteristischen M-Hull™ Bootskörper. Das einzigartige Design sorgt für einen außergewöhnlich stabilen, berechenbaren und leicht zu manövrierenden Rumpf. Sie werden das vertraute Kfz-ähnliche Handling zu schätzen wissen, egal ob Sie ein Neuling oder ein erfahrener Bootsführer sind.

M17

| SPEZIFIKATION | USA | EU |
|----------------------------|----------|--------|
| Rumpflänge | 16' 10" | 5,12 M |
| Breite | 7' 6" | 2,29 M |
| Aufkimmung | 16° | 16° |
| Tiefgang (voraussichtlich) | 2' 3" | 0,63 M |
| Tankvolumen | 18 GAL | 68 L |
| Max. verfügb. Leistung | 90 PS | 100 PS |
| Trockengewicht | 1984 LBS | 890 KG |

Wählen Sie Bootsmodell, Farben und Ausstattungselemente auf GLOBAL.BAYLINER.COM aus



M17



Veränderbare Sonnenlounges im Bugbereich



Mehrere Motorkonfigurationen zwischen 60 und 100 PS



Nach hinten gerichtete Sitzplätze und Rückenlehnen mit Bodenbelag



Steuerstand mit einfacher, intuitiver Steuerung



Gesamtlänge



Max. Personenanzahl




Gewichtskapazität

USA EU

17' 0" 5,35 M

7 6

1422 LBS 645 KG



D-Serie

DECKBOOTE

Die D-Serie bietet komfortable Grundrisse, modernes Styling und gute Transportierbarkeit. Sie beweist: Ein gutes Deckboot kann alles, was Sie von ihm erwarten. Exklusive Innenbereiche mit super luxuriösen Polstern bieten vielseitige Sitzkonfigurationen.

| SPEZIFIKATION | D20 | | D20i | | D22 | | D22i | |
|----------------------------|----------|---------|----------|---------|----------|---------|----------|---------|
| | USA | EU | USA | EU | USA | EU | USA | EU |
| Rumpflänge | 19' 6" | 5,94 M | 19' 6" | 5,94 M | 21' 6" | 6,55 M | 21' 6" | 6,55 M |
| Breite | 8' 1" | 2,46 M | 8' 1" | 2,46 M | 8' 6" | 2,59 M | 8' 6" | 2,59 M |
| Aufkimmung | 18° | 18° | 18° | 18° | 18° | 18° | 18° | 18° |
| Tiefgang (voraussichtlich) | 2' 7" | 0,79 M | 2' 11" | 0,89 M | 2' 9" | 0,84 M | 2' 9" | 0,84 M |
| Tankvolumen | 33 GAL | 150 L | 33 GAL | 150 L | 55 GAL | 250 L | 55 GAL | 250 L |
| Max. verfügb. Leistung | 150 PS | 150 PS | 250 PS | 250 PS | 225 PS | 225 PS | 250 PS | 250 PS |
| Trockengewicht | 3396 LBS | 1540 KG | 3880 LBS | 1760 KG | 4401 LBS | 1996 KG | 4620 LBS | 2096 KG |

Wählen Sie Bootsmodell, Farben und Ausstattungselemente auf [GLOBAL.BAYLINER.COM](https://www.global.bayliner.com) aus



D20



Außenbordmotor mit 150 PS als Standard



Drei Gestaltungsoptionen für ein einzigartiges Innenraumdesign



In Sonnenliege verwandelbare Hecksitzbank



Steuerstand mit einfacher, intuitiver Steuerung



Gesamtlänge



Max. Personenanzahl



Gewichtskapazität

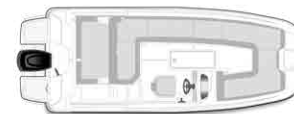
USA EU

21' 8" 6,65 M

10 9

2515 LBS 738 KG

3 Grundrissoptionen für den Innenbereich sorgen für unübertroffene individuelle Gestaltungsmöglichkeiten.



Grundriss mit maximaler Sitzfläche (Standard)



Entertainment-Anlage mit integriertem Spülbecken



Zwei-Konsolen-Aufteilung mit Windschutzscheibe

D20i



Steuerstand mit einfacher, intuitiver Steuerung



Sehr geräumiges Cockpit mit unterschiedlichen Konfigurationsmöglichkeiten



Sitzlounge achtern mit zwei Rückbank-Positionen



Wasserski-/Wakeboard-Stauraum im Boden



Gesamtlänge



Max. Personenanzahl



Gewichtskapazität

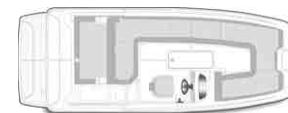
USA EU

19' 10" 6,65 M

9 8

1715 LBS 663 KG

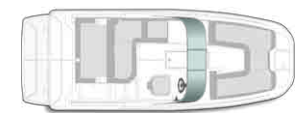
3 Grundrissoptionen für den Innenbereich sorgen für unübertroffene individuelle Gestaltungsmöglichkeiten



Grundriss mit maximaler Sitzfläche (Standard)



Entertainment-Anlage mit integriertem Spülbecken



Zwei-Konsolen-Aufteilung mit Windschutzscheibe

D22



Außenbordmotor mit 150 PS als Standard



Bartresen mit Frischwasserspüle, Arbeitsfläche und Lebensmittelfach



Eingebautes Staufach mit optionaler Toilette



Variabler Beifahrersitz und Liegefläche zum Entspannen



Gesamtlänge



Max. Personenanzahl



Gewichtskapazität

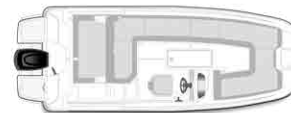
USA EU

24' 2" 7,37 M

12 10

2541 LBS 824 KG

3 Grundrissoptionen für den Innenbereich sorgen für unübertroffene individuelle Gestaltungsmöglichkeiten.



Grundriss mit maximaler Sitzfläche (Standard)



Entertainment-Anlage mit integriertem Spülbecken



Zwei-Konsolen-Aufteilung mit Windschutzscheibe

D22i



Z-Antrieb mit 200 PS als Standard



Bartresen mit Frischwasserspüle, Arbeitsfläche und Lebensmittelfach



Eingebautes Staufach mit optionaler Toilette



Variabler Beifahrersitz und Liegefläche zum Entspannen



Gesamtlänge

USA EU

24' 2" 7,37 M



Max. Personenanzahl

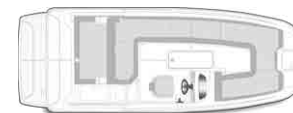
11 9



Gewichtskapazität

1725 LBS 745 KG

3 Grundrissoptionen für den Innenbereich sorgen für unübertroffene individuelle Gestaltungsmöglichkeiten.



Grundriss mit maximaler Sitzfläche (Standard)



Entertainment-Anlage mit integriertem Spülbecken



Zwei-Konsolen-Aufteilung mit Windschutzscheibe

Trophy

MITTELKONSOLEBOOT

Mit einem tiefen V-Rumpf und einem benutzerfreundlichen Design nimmt die Trophy-Serie Kurs auf außergewöhnliche Angelmöglichkeiten. Entworfen für Familien und anspruchsvolle Angler, bietet der breite Bug viel Platz zum Auswerfen der Angel, und das Mittelkonsolen-Design erleichtert das Einholen des Fangs.

| SPEZIFIKATION | T20 | | T22 | | T24 | |
|----------------------------|----------|---------|----------|---------|----------|---------|
| | USA | EU | USA | EU | USA | EU |
| Rumpflänge | 20' 4" | 6,18 M | 22' 5" | 6,84 M | 24' 5" | 7,45 M |
| Breite | 8' 0" | 2,44 M | 8' 6" | 2,59 M | 8' 6" | 2,59 M |
| Aufkimmung | 18° | 18° | 18° | 18° | 22° | 22° |
| Tiefgang (voraussichtlich) | 2' 8" | 0,81 M | 3' 1" | 0,94 M | 2' 11" | 0,89 M |
| Tankvolumen | 55 GAL | 200 L | 65 GAL | 246 L | 103 GAL | 390 L |
| Max. verfügb. Leistung | 200 PS | 200 PS | 300 PS | 300 PS | 300 PS | 300 PS |
| Trockengewicht | 3741 LBS | 1697 KG | 3605 LBS | 1635 KG | 4466 LBS | 2026 KG |

Wählen Sie Bootsmodell, Farben und Ausstattungselemente auf [GLOBAL.BAYLINER.COM](https://www.global.bayliner.com) aus



T20



Motorkonfigurationen zwischen 115 und 200 PS



Selbstlenzendes Cockpit mit klappbaren Sitzen am Heck als Standard



Wurfdeck an Bug und Heck



Rutenhalter mit optionaler Aufbewahrungstasche



Gesamtlänge

USA EU

20' 6" 6,25 M



Max. Personenanzahl

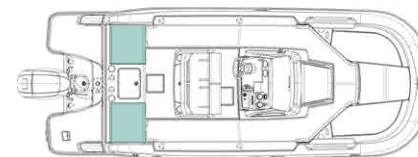
8 7



Gewichtskapazität

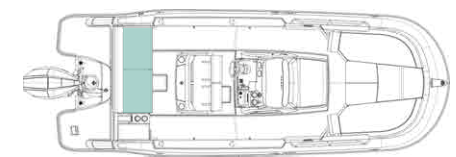
2100 LBS 869 KG

CC



Klappbare Notsitze auf beiden Seiten des hinteren Wurfdecks

CX



Breite hochklappbare Sitzbank

T22



Motorkonfigurationen zwischen 150 und 300 PS



Grauer rutschfester Bodenbelag



T-Top mit Rutenhaltern an der Reling



Stauräume am Bug mit Gasdruckfedern



Gesamtlänge



Max. Personenanzahl



Gewichtskapazität

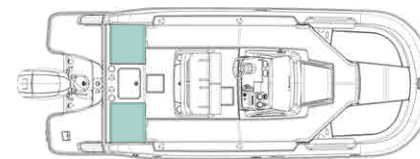
USA EU

22' 7" **6,88 M**

10 **8**

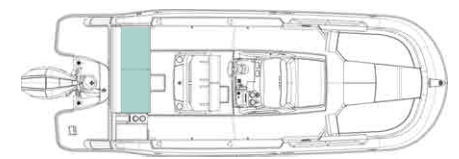
2500 LBS **920 KG**

CC



Klappbare Notsitze auf beiden Seiten des hinteren Wurfdecks

CX



Breite hochklappbare Sitzbank

T24



Motorkonfigurationen zwischen 225 und 300 PS



Klappbare Rücksitzbank und Lebendköderbecken



T-Top mit Rutenhaltern an der Reling



Großes Bugstaufach und optionaler Bugtisch



Gesamtlänge



Max. Personenanzahl



Gewichtskapazität

USA EU

24' 7" 7,49 M

12 10

2900 LBS 1140 KG



Cuddy

OVERNIGHTER

Unsere Cuddy-Serie kombiniert Wendigkeit, intelligente Raumnutzung und eine Vielzahl von Funktionen: für angenehme und unkomplizierte Übernachtungen wo auch immer Sie ankern.

| SPEZIFIKATION | C21 | | VR6C | | 742R | |
|------------------------------------|----------|---------|----------|---------|----------|---------|
| | USA | EU | USA | EU | USA | EU |
| Rumpflänge (Außenbordmotor) | 20' 4" | 6,20 M | 22' 5" | 6,83 M | – | – |
| Rumpflänge (Z-Antrieb) | 20' 4" | 6,20 M | 22' 5" | 6,83 M | 21' 9" | 6,64 M |
| Breite | 8' 4" | 2,54 M | 8' 0" | 2,44 M | 8' 4" | 2,55 M |
| Aufkimmung | 20° | 20° | 20° | 20° | 22° | 22° |
| Tiefgang (voraussichtlich) | 3' 1" | 0,96 M | 2' 10" | 0,88 M | 3' 0" | 0,91 M |
| Tankvolumen | 45 GAL | 170 L | 33 GAL | 125 L | 52 GAL | 196 L |
| Max. verfügb. Leistung (AB) | 225 PS | 225 PS | 250 PS | 250 PS | – | – |
| Max. verfügb. Leistung (Z-Antrieb) | 250 PS | 250 PS | 300 PS | 300 PS | 350 PS | 350 PS |
| Trockengewicht (AB) | 3795 LBS | 1721 KG | 3797 LBS | 1722 KG | 4079 LBS | 1850 KG |
| Trockengewicht (Z-Antrieb) | – | 1930 KG | – | – | – | – |

Wählen Sie Bootsmodell, Farben und Ausstattungselemente auf [GLOBAL.BAYLINER.COM](https://www.global.bayliner.com) aus



C21



Vielseitiges Cockpit, umwandelbar in Essbereich



Extrabreites Sonnendeck



Steuerstand mit einfacher, intuitiver Steuerung



U-förmige Sitzgelegenheiten in der Kabine und große Rumpfenster



Gesamtlänge

USA EU

20' 6" 6,39 M



Max. Personenanzahl

9 9



Gewichtskapazität

1638 LBS 743 KG



C21i



Vielseitiger Cockpitbereich, umwandelbar zum Essbereich



Geräumige Sonnenliege auf dem Vordeck und Sonnenpolster im Heck



Einfache, intuitive Bedienelemente am Steuerstand



U-förmige Sitzgruppe in der Kabine und große Rumpffenster



Gesamtlänge



Max. Personenanzahl




Gewichtskapazität

USA EU

20' 6" 6,39 M

7 7

1473 LBS 562 KG



VR6C



Außenbordmotor mit 150 PS oder Z-Antrieb mit 200 PS als Standard



Schlafkabine für 2 Personen mit optionaler 2. Schlafebene

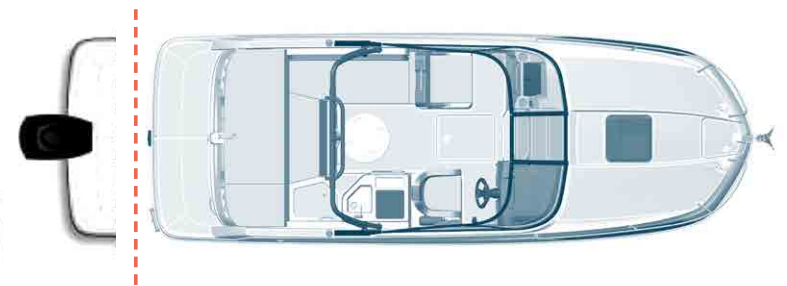


Liegefläche am Bug




Innenliegende Bordtoilette mit optionalem Marine-WC

| | Z-Antrieb | | Außenborder | |
|---------------------|-----------|--------|-------------|---------|
| | USA | EU | USA | EU |
| Gesamtlänge | 22' 7" | 6,88 M | 22' 7" | 6,88 M |
| Max. Personenanzahl | 7 | 7 | 8 | 8 |
| Gewichtskapazität | 1662 LBS | 754 KG | 2553 LBS | 1158 KG |



742R



Z-Antrieb mit 350 PS als Standard



Schlafkabine für 2 Personen mit Dachluken und Belüftungsluken



Elektrische Ankerwinde



Große heckseitige Sonnenlounger



Gesamtlänge

USA EU

24' 6" 7,48 M



Max. Personenanzahl

8 8



Gewichtskapazität

1808 LBS 820 KG



Ciera

OVERNIGHTER

Die Boote unserer Ciera-Serie eignen sich bestens für große Gewässer und bieten Wohnkomfort sowie Luxus in Ausstattung und Ausführung: Sie garantieren Geselligkeit und Entspannung der angenehmsten Art.

CIERA 8

SPEZIFIKATION

| | USA | EU |
|------------------------------------|----------|---------|
| Rumpflänge | 23' 11" | 7,29 M |
| Breite | 8' 4" | 2,55 M |
| Aufkimmung | 18° | 18° |
| Tiefgang (voraussichtlich) | 3' 3" | 0,99 M |
| Tankvolumen | 70 GAL | 265 L |
| Max. verfügb. Leistung (Z-Antrieb) | 350 PS | 350 PS |
| Trockengewicht | 6503 LBS | 2950 KG |

Wählen Sie Bootsmodell, Farben und Ausstattungselemente auf
[GLOBAL.BAYLINER.COM](https://www.global.bayliner.com) aus



Ciera 8



Cockpit mit Entertainment-System



Kabine für 2 Personen im Bug mit Tageslicht und Koje für 2 Personen im Heck



Nassbereich mit elektrischer Bordtoilette, Spülbecken, Waschtisch und Dusche



Tisch aus Teakholz und Cockpitteppich aus Sisal mit Druckknopfbesfestigung



Gesamtlänge

USA EU

26' 9" 8,15 M



Max. Personenanzahl

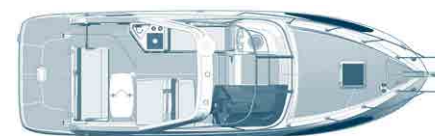
8 8



Gewichtskapazität

1808 LBS 820 KG

HAUPTDECK



UNTERDECK



Bauen sie ihren Bayliner

Nutzen Sie unser interaktives Tool und konfigurieren Sie auf global.bayliner.com das Boot Ihrer Träume.

Wählen Sie Modell, Farben und Optionen nach Ihren Bedürfnissen und denen Ihrer Familie. Nachdem Sie Ihre Konfiguration übermittelt haben, stellen wir den Kontakt zwischen Ihnen und Ihrem Händler vor Ort her.



Angeln



Wassersport



Cruisen



Overnighter



ZUBEHÖRPAKETE

VR-, Cuddy-, Ciera-Serie

| | BOWRIDER | | | OVERNIGHTER | | | |
|--|----------|-----|-----|-------------|------|----------|---------|
| | VR4 | V20 | VR6 | C21 | VR6C | 742R | Ciera 8 |
| BUG-PAKET | | | | | | | |
| Bugfüllkissen | | • | | | | | |
| Rückenlehne | | • | | | | | |
| Bugtisch | | • | | | | | |
| COMFORT-PAKET | | | | | | | |
| Kabelloses Ladegerät für Handy | | | | • | | | |
| Verschiebbare Seewassertoilette mit Fäkalientank | | | | • | | | |
| Sonnenlounges auf dem Vordeck | | | | • | | | |
| PREMIUM-PAKET | | | | | | | |
| Verdeck-Paket | | • | | • | | | |
| Vorzugs-Paket | | • | | • | | | |
| Bug-Paket | | • | | | | | |
| Comfort-Paket | | | | • | | | |
| COCKPIT ENTERTAINMENT-SYSTEM | | | | | | | |
| Cockpit-Spülbecken mit Frischwasser-System | | | | | • | S | • |
| Kühlschrank | | | | | • | S | • |
| Elektrokoher | | | | | | | • |
| Tragbarer Butangaskoher | | | | | • | S | |

VR-, Cuddy-, Ciera-Serie

| | BOWRIDER | | | OVERNIGHTER | | | | |
|-----------------------------------|----------|-----|-----|-------------|------|------|----------|---------|
| | VR4 | V20 | VR6 | C21 | C21i | VR6C | 742R | Ciera 8 |
| VORZUGS-PAKET OHNE TEPPICH | | | | | | | | |
| Teakholz-Tisch | • | | • | | | • | S | • |
| Edelstahlpaket | • | | • | | | • | S | • |
| LED-Lichter für Becherhalter | • | | • | | | • | S | |
| Dusche | | | | | | • | | |
| Sonnenlounges im Cockpit | | | | | | | | |
| VORZUGS-PAKET | | | | | | | | |
| Teakholz-Tisch | • | • | • | • | • | • | | • |
| Edelstahlpaket | • | • | • | • | • | • | | • |
| Sisal-Teppichläufer | • | | • | | | • | | • |
| LED-Lichter für Becherhalter | • | | • | | | • | | |
| Kabelloses Ladegerät für Handy | | • | | | | | | |
| Dusche | | • | | • | • | | | |
| Sonnenlounges im Cockpit | | | | • | | | | |
| WAKEBOARD TOWER | | | | | | | | |
| Integriertes Bimini | • | • | • | | | | | |
| Cockpit-Abdeckung | • | • | • | | | | | |
| Bugabdeckung | • | • | • | | | | | |
| Wakeboard Tower | • | • | • | | | | | |
| KISSEN | | | | | | | | |
| Schalensitz | • | | • | | | • | | |
| Bugfüllkissen mit Bugwindschutz | • | | • | | | | | |
| Liegefläche Vordeck | | | | | | • | | |
| Heckfüllkissen | • | | | | | • | | |

s = Standard

ZUBEHÖRPAKETE

M-Serie

| EDELSTAHL - PAKET | M17 |
|--------------------|-----|
| Becherhalter | • |
| Tankeinfüllstutzen | • |
| Borddurchlass | • |
| Hornöffnung | • |

VERDECK - PAKETE

VR-, Cuddy-, Ciera-Serie

| | BOWRIDER | | | OVERNIGHTER | | | |
|-------------------------------|----------|-----|-----|-------------|------|----------|---------|
| | VR4 | V20 | VR6 | C21 | VR6C | 742R | Ciera 8 |
| BIMINI - PAKET | | | | | | | |
| Bimini mit Seitenteilen | • | | • | • | • | • | • |
| Cockpit-Abdeckung | • | • | • | • | • | • | • |
| Bugabdeckung | • | • | • | | | | |
| BIMINI VERDECK - PAKET | | | | | | | |
| Bimini mit Seitenteilen | | | • | | • | s | • |
| Vorhänge | | | • | | • | s | • |
| Cockpit-Abdeckung | | | • | | • | s | • |
| Bugabdeckung | | | • | | | | |
| CABRIO VERDECK - PAKET | | | | | | | |
| Cabrio-Verdeck | • | | • | | | | |
| Cockpit-Abdeckung | • | | • | | | | |
| Bugabdeckung | • | | • | | | | |

s = Standard

Gewichts- und Maßabweichungen möglich. Die tatsächlichen Farben der Produkte können von den in diesem Katalog abgebildeten Farben abweichen.



M17

AUSSENFARBE



INNENFARBE



VR6-, VR6C-, Ciera 8-Serie

AUSSENFARBE



INNENFARBE



Trophy-Serie

AUSSENFARBE



INNENFARBE



VR4-, V20-, C21-Serie

AUSSENFARBE




INNENFARBE



D-Serie

AUSSENFARBE



INNENFARBE



BAYLINER-BOOTE SIND
FÜR DIE EWIGKEIT GEMACHT

Beste Garantieleistung ihrer Klasse

Mit unserem unvergleichlichen Engagement für hohe Qualität bieten wir Familien nicht nur zusätzliche Sicherheit, sondern auch eine der besten Garantieleistungen der Branche:*

- Beschränkte lebenslange Garantie auf den Rumpf
- Beschränkte 10-jährige Garantie auf den Rumpf für den zweiten Besitzer**
- Beschränkte 5-jährige Garantie auf das Deck
- Beschränkte 2-jährige Garantie auf Teile und Komponenten

* Es gelten Standard-Haftungsausschlüsse und Beschränkungen.

Für Details siehe die beschränkte Herstellergarantie von Bayliner Express.

** Ab dem Datum des Originalkaufs beim Einzelhändler.

 **BAYLINER™**



Wenden Sie sich noch heute an Ihren autorisierten Bayliner-Händler, bei dem Sie aus dem Bestand vor Ort auswählen können.

GLOBAL.BAYLINER.COM

© 2026 Brunswick Marine in EMEA. Alle Rechte vorbehalten. Brunswick Marine in EMEA ist kontinuierlich darum bemüht, die vom Unternehmen entwickelten, hergestellten und ausgelieferten Produkte zu verbessern. Es werden alle Anstrengungen unternommen, um Vertriebs- und Serviceliteratur zu erstellen, die auf dem aktuellen Stand ist. Änderungen zu Spezifikationen von Motoren, Booten und Zubehör sind kontinuierlich. Diese Broschüre sollte nicht als exakter Leitfaden für die neuesten Spezifikationen verstanden werden. Diese Broschüre stellt auch kein Verkaufsangebot für einen bestimmten Motor, ein Boot oder Zubehör dar. Großhändler und Händler sind keine Vertreter der Brunswick Marine in EMEA oder einer ihrer Tochtergesellschaften und sie sind nicht berechtigt, Brunswick Marine in EMEA durch irgendeine ausdrückliche Handlung oder Repräsentation zu verpflichten, einschließlich aber nicht beschränkt auf Repräsentationen in Form von Produkten, Verkäufen, Anwendungen oder Dienstleistungen. Nicht alle Produkte sind in allen Ländern erhältlich und einige stehen nur in beschränkten Mengen zur Verfügung. Einige in diesem Katalog dargestellten Produkte werden mit optionalem Zubehör gezeigt. Bitte wenden Sie sich an Ihren lokalen Händler.

